

INSTITUTO DATAMA (X)

Pesquisa registrada no TRE/PI – Tribunal Regional Eleitoral, sob o número de registro: **PI-06420/2022**, e no TSE – Tribunal Superior Eleitoral, sob o número de registro: **BR-03814/2022**, podendo ser divulgada a partir do dia 15/06/2022, conforme resolução do TSE.

INSTITUTO DATAMA(X)

Instituto de Opinião Pública

1- LOCAL E PERÍODO

A pesquisa foi realizada pelo **Instituto DATAMA(X)** no período de 30 de Maio à 04 de Junho de 2022, no Município de Teresina, no Estado do Piauí.

2- AMOSTRA

A amostra de 600 entrevistas foi distribuída nas Zonas: Urbana (nas Zonas: Norte, Sul, Leste e Sudeste) e Rural – em anexo, pôr cotas de sexo, idade, grau de instrução e renda em relação ao eleitorado do município, com margem de erro de 4% e nível de confiança de 95%, registrada no TRE/PI – Tribunal Regional Eleitoral do Piauí, sob o número de registro: **PI-06420/2022**, e no TSE - Tribunal Superior Eleitoral, sob o número de registro: **BR-03814/2022** podendo ser divulgada a partir do dia 15/06/2022, conforme resolução do TSE.

A seleção das unidades investigadas foi feita segundo procedimentos aleatórios e as entrevistas realizadas em domicílios residenciais, cujas quantidades foram distribuídas proporcionalmente ao eleitorado do município.

3- APURAÇÃO DOS DADOS

Os dados foram tabulados em programa de microcomputador. E contém os resultados das questões formuladas com os devidos cruzamentos.

4- SISTEMA DE CONTROLE E VERIFICAÇÃO DA COLETA

A conferência e fiscalização da coleta dos dados são feitas com base na grade de campo em todo material coletado.

BAIRROS DE TERESINA – PI: ZONA SUL

- VERMELHA
- MACAÚBA
- MONTE CASTELO
- CIDADE NOVA
- SACI
- PARQUE PIAUÍ
- PROMORAR
- SANTO ANTÔNIO
- SANTA FÉ
- CONJUNTO BETINHO
- BRASILAR
- CATARINA
- NOSSA SENHORA DAS GRAÇAS
- PIÇARRA

- ILHOTAS
- ANGELIM
- ANGÉLICA
- AREIAS
- VILA IRMÃ DULCE
- SANTA CLARA
- PORTAL DA ALEGRIA
- TORQUATO NETO
- BELA VISTA II
- BELA VISTA III
- LOURIVAL PARENTE
- PIO XII
- SANTA LUZIA
- SANTA CRUZ

BAIRROS DE TERESINA – PI: ZONA SUDESTE

- **ALTO DA RESSUREIÇÃO**
- **GURUPI**
- **PARQUE PROGRESSO**
- **PARQUE COLORADO**
- **REDONDA**
- **RENASCENÇA II**
- **VILA ARAGUAIA**
- **DEUS QUER**
- **TODOS OS SANTOS**
- **BOM PRINCÍPIO**

- **NOVO HORIZONTE**
- **PARQUE ITARARÉ**
- **DIRCEU I**
- **DIRCEU II**
- **EXTREMA**
- **PARQUE POTI**
- **SÃO RAIMUNDO**
- **SÃO SEBASTIÃO**
- **TANCREDO NEVES**
- **VERDE CAP**

BAIRROS DE TERESINA – PI: ZONA LESTE

- **MORROS**
- **PARQUE UNIVERSITÁRIO**
- **PLANALTO URUGUAI**
- **TABAJARA**
- **SANTA BÁRBARA**
- **CONJUNTO SIGEFREDO PACHECO**
- **CONJUNTO VALE DO GAVIÃO**
- **VILA BANDEIRANTES I**
- **VILA BANDEIRANTES II**
- **SANTA LIA**
- **SAMAPI**
- **ÁRVORES VERDES**

- **PLANALTO ININGA**
- **PORTO DO CENTRO**
- **PARQUE MÃO SANTA**
- **SANTA ISABEL**
- **JOQUEI**
- **FÁTIMA**
- **HORTO FLORESTAL**
- **PIÇARREIRA**
- **CIDADE JARDIM**
- **CIDADE LESTE**
- **ANITA FERRAZ**

BAIRROS DE TERESINA – PI: ZONA NORTE

- **MATADOURO**
- **NOVA BRASILIA**
- **PARQUE ALVORADA**
- **SÃO JOAQUIM**
- **POTY VELHO**
- **VILA SÃO FRANCISCO NORTE**
- **MOCAMBINHO I**
- **MONTE VERDE**
- **PARQUE BRASIL I**
- **SANTA MARIA DAS VASSOURAS**
- **JACINTA ANDRADE**

- **PARQUE FIRMINO FILHO**
- **AROEIRAS**
- **BOM JESUS**
- **PIRAJÁ**
- **VILA OPERÁRIA**
- **MARQUÊS**
- **MAFUÁ**
- **AEROPORTO**

LOCALIDADES DE TERESINA – PI: ZONA RURAL

- **CERÂMICA CIL**
- **CHAPADINHA SUL**

**PESQUISA REALIZADA EM TERESINA - PI
GERAL**

RESULTADO PARA O TOTAL DA AMOSTRA

REGISTRADA NO TRE / PI: PI-06420/2022, E NO TSE: BR-03814/2022

ESPONTÂNEA

Na sua opinião, quais os "Maiores Problemas" aqui em Teresina - PI? Cite 03. (ESPONTÂNEA)

RESPOSTAS	%
Falta de Segurança Pública (Violência, Assalto e Roubos)	23,87
Serviços de Saúde (Falta de Atendimento e Medicamentos)	15,73
Falta de Transporte Público	12,98
Falta de Saneamento Básico (Galerias / Rede de Esgotos)	10,32
Serviços de Educação (Falta de Professores e Material Escolar)	8,87
Falta de Calçamento / Asfalto	6,85
Falta de Limpeza Pública / Coleta Lixo	6,29
Desemprego	4,68
Carestia / Inflação	1,29
Tudo	1,29
Má Administração	1,21
Carência no Abastecimento / Tratamento D'água	1,13
Falta de Iluminação Pública	0,65
Falta de Energia	0,56
Fome / Miséria	0,48
Falta de Incentivos p/ Esporte e Lazer	0,48
Acessibilidade	0,48
Classe Política	0,40
Carência de Reforma e Construção de Estradas	0,40
Carência de Hospital / Posto Saúde	0,40
NS / NO	0,40
Carência de Escola / Creche	0,40
Carência de Habitação / Moradia	0,32
Salários Baixos	0,16
Carência de Praças / Parques e Jardins	0,08
Falta de Agência de Correios	0,08
Desigualdade Social	0,08
Carência de Quadra / Ginásio Poliesportivo	0,08

PESQUISA REALIZADA EM TERESINA - PI
 GERAL

RESULTADO PARA O TOTAL DA AMOSTRA

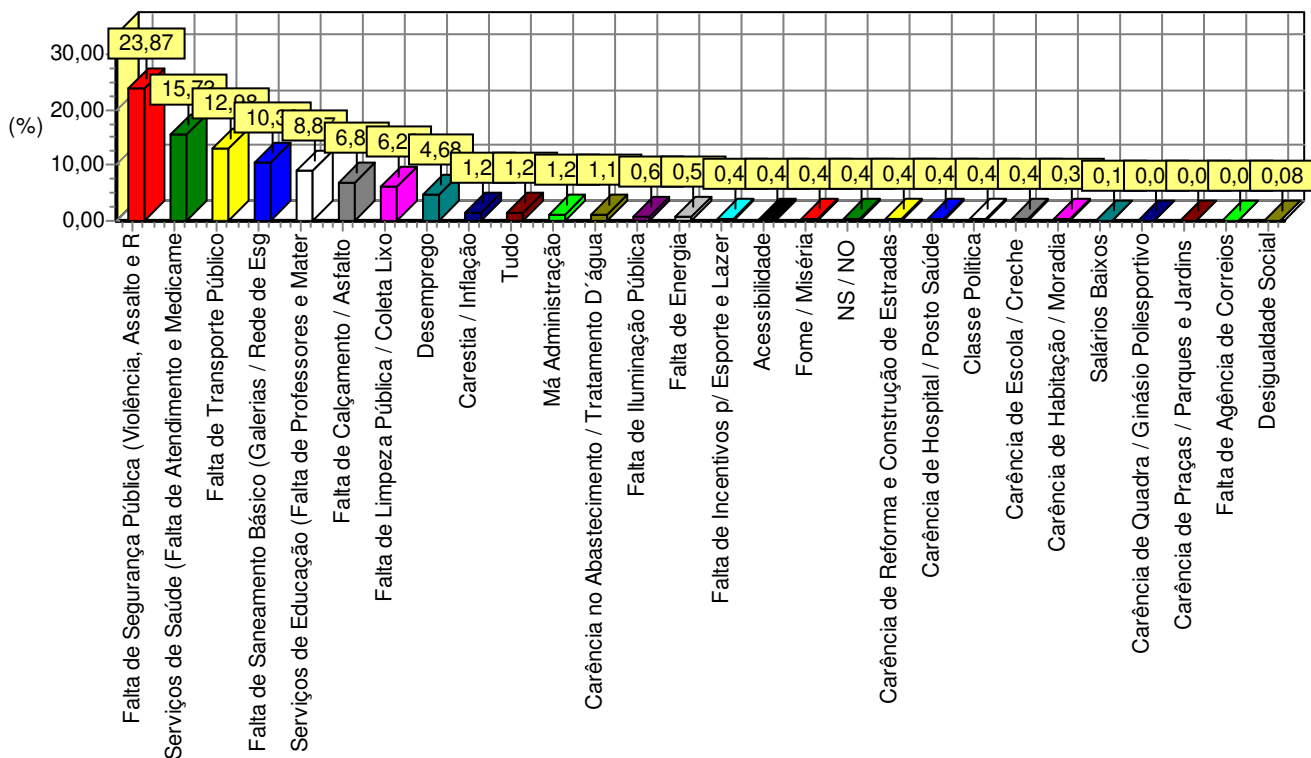
REGISTRADA NO TRE / PI: PI-06420/2022, E NO TSE: BR-03814/2022

ESPONTÂNEA

Total

100,00

Fonte: Instituto DataMa(x).



**PESQUISA REALIZADA EM TERESINA - PI
GERAL**

RESULTADO PARA O TOTAL DA AMOSTRA

REGISTRADA NO TRE / PI: PI-06420/2022, E NO TSE: BR-03814/2022

ESPONTÂNEA

Se as eleições fossem hoje, em quem o(a) Sr(a) votaria para "Governador do Piauí"? (ESPONTÂNEA)

RESPOSTAS	%
NS / NO	55,50
Sílvio Mendes	12,83
Rafael Fonteles	9,33
Nulo / Branco	8,33
Wellington Dias	3,83
Candidato do PT	3,33
Gessy Fonseca	1,83
Major Diego	1,17
Lula	1,00
Candidato do PL	0,67
Regina Souza	0,50
Menos do PT	0,50
Mão Santa	0,17
Fábio Abreu	0,17
Alessander Mendes	0,17
Silas Freire	0,17
Tanandra Sarapatinhas	0,17
Wallace Miranda	0,17
Dr. Pessoa	0,17

PESQUISA REALIZADA EM TERESINA - PI
GERAL

RESULTADO PARA O TOTAL DA AMOSTRA

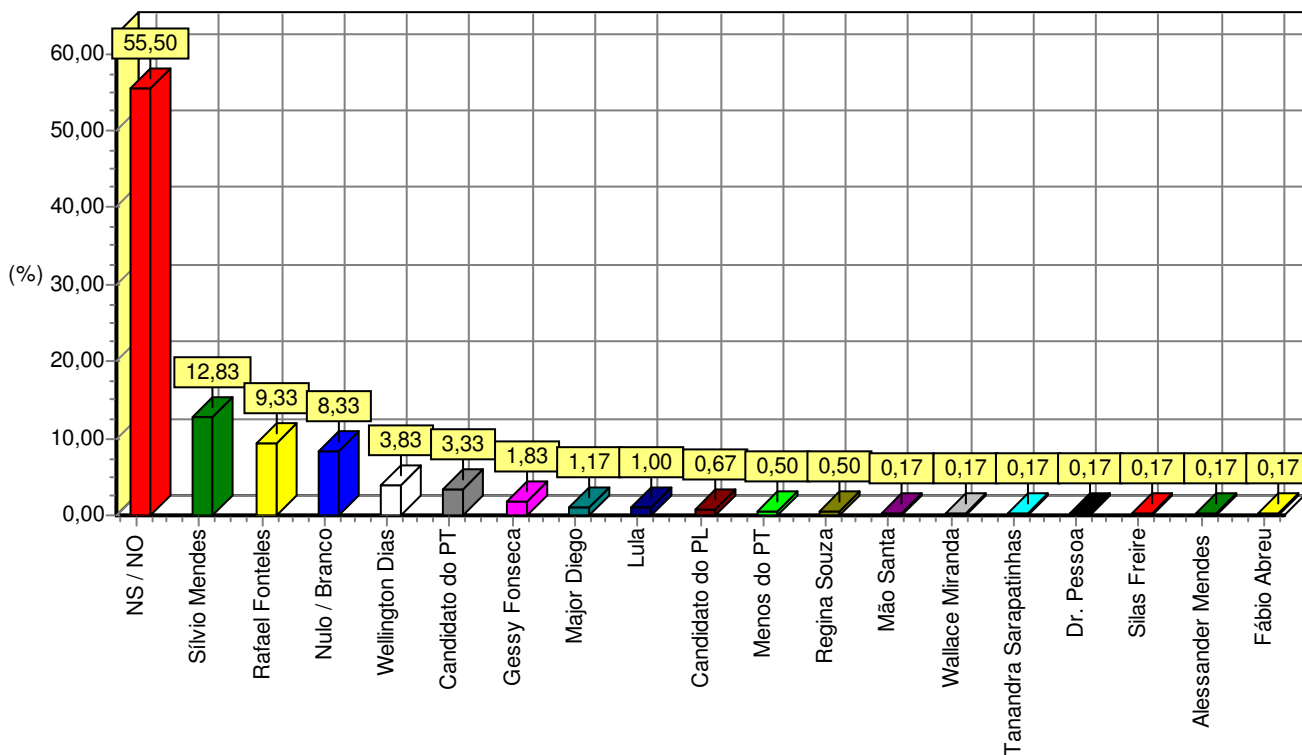
REGISTRADA NO TRE / PI: PI-06420/2022, E NO TSE: BR-03814/2022

ESPONTÂNEA

Total

100,00

Fonte: Instituto DataMa(x).



PESQUISA REALIZADA EM TERESINA - PI
GERAL

RESULTADO PARA O TOTAL DA AMOSTRA

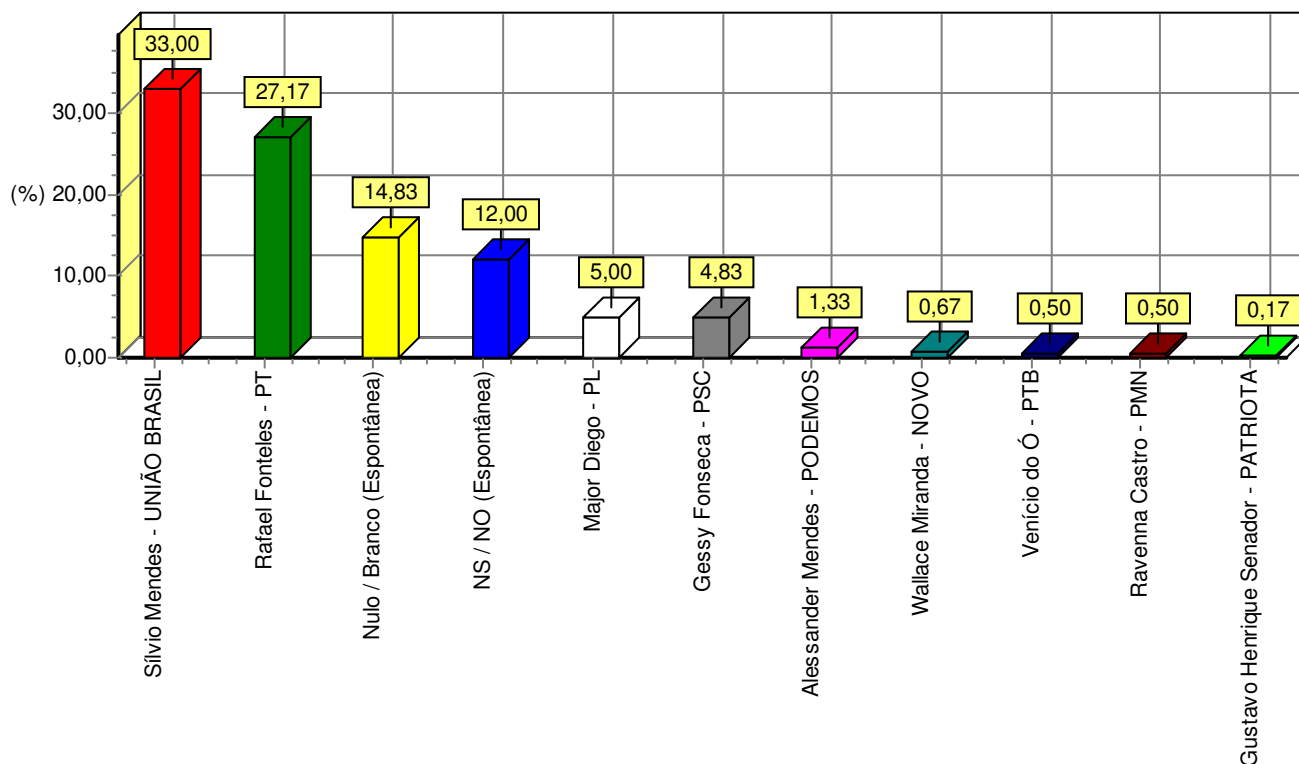
REGISTRADA NO TRE / PI: PI-06420/2022, E NO TSE: BR-03814/2022

ESTIMULADA

Se as eleições fossem hoje, e os candidatos fossem estes, em quem o(a) Sr(a) votaria para "Governador do Piauí"? (ESTIMULADA)

RESPOSTAS	%
Sívio Mendes - UNIÃO BRASIL	33,00
Rafael Fonteles - PT	27,17
Nulo / Branco (Espontânea)	14,83
NS / NO (Espontânea)	12,00
Major Diego - PL	5,00
Gessy Fonseca - PSC	4,83
Alessander Mendes - PODEMOS	1,33
Wallace Miranda - NOVO	0,67
Ravenna Castro - PMN	0,50
Venício do Ó - PTB	0,50
Gustavo Henrique Senador - PATRIOTA	0,17
Total	100,00

Fonte: Instituto DataMa(x).



**PESQUISA REALIZADA EM TERESINA - PI
 GERAL**

RESULTADO PARA O TOTAL DA AMOSTRA

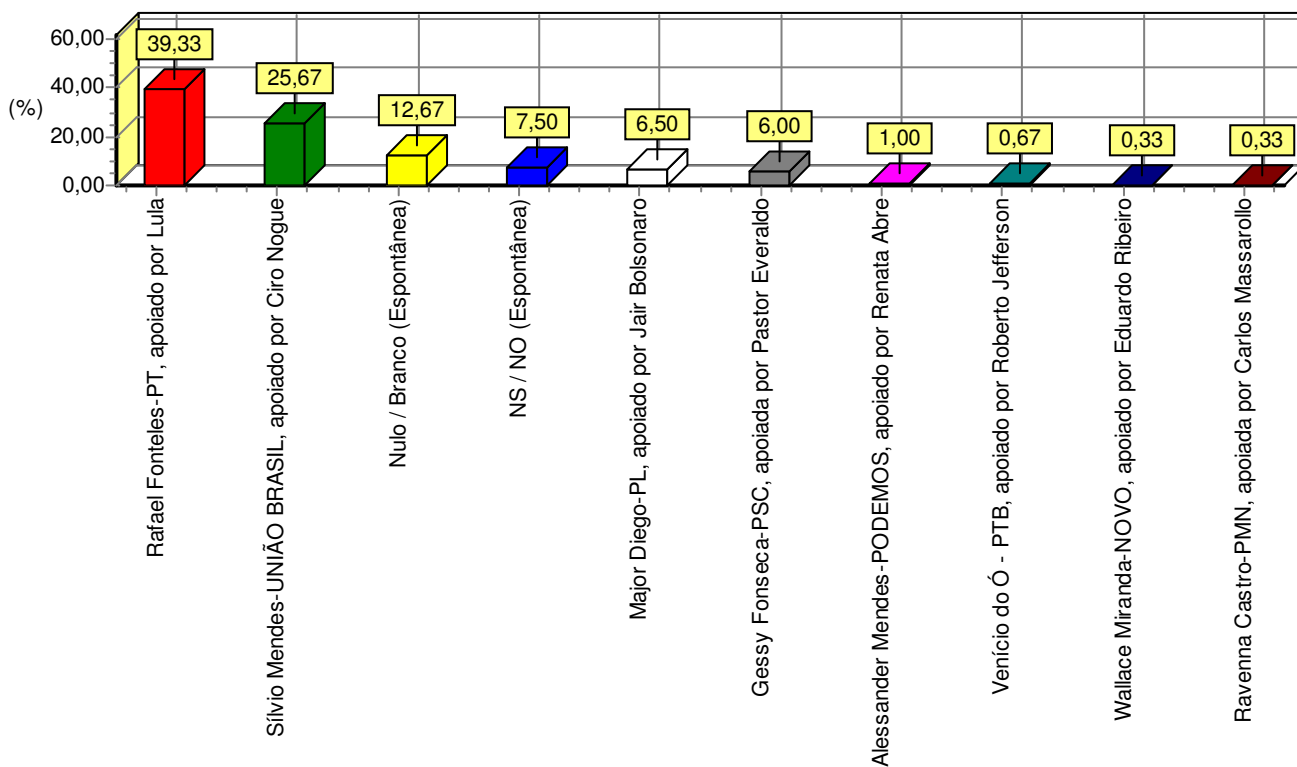
REGISTRADA NO TRE / PI: PI-06420/2022, E NO TSE: BR-03814/2022

ESTIMULADA

Se as eleições fossem hoje, e os cenários fossem estes, em quem o(a) Sr(a) votaria para "Governador do Piauí"? (ESTIMULADA)

RESPOSTAS	%
Rafael Fonteles-PT, apoiado por Lula	39,33
Sílvio Mendes-UNIÃO BRASIL, apoiado por Ciro Nogueira	25,67
Nulo / Branco (Espontânea)	12,67
NS / NO (Espontânea)	7,50
Major Diego-PL, apoiado por Jair Bolsonaro	6,50
Gessy Fonseca-PSC, apoiada por Pastor Everaldo	6,00
Alessander Mendes-PODEMOS, apoiado por Renata Abreu	1,00
Venício do Ó - PTB, apoiado por Roberto Jefferson	0,67
Ravenna Castro-PMN, apoiada por Carlos Massarollo	0,33
Wallace Miranda-NOVO, apoiado por Eduardo Ribeiro	0,33
Total	100,00

Fonte: Instituto DataMa(x).



PESQUISA REALIZADA EM TERESINA - PI
GERAL

RESULTADO PARA O TOTAL DA AMOSTRA

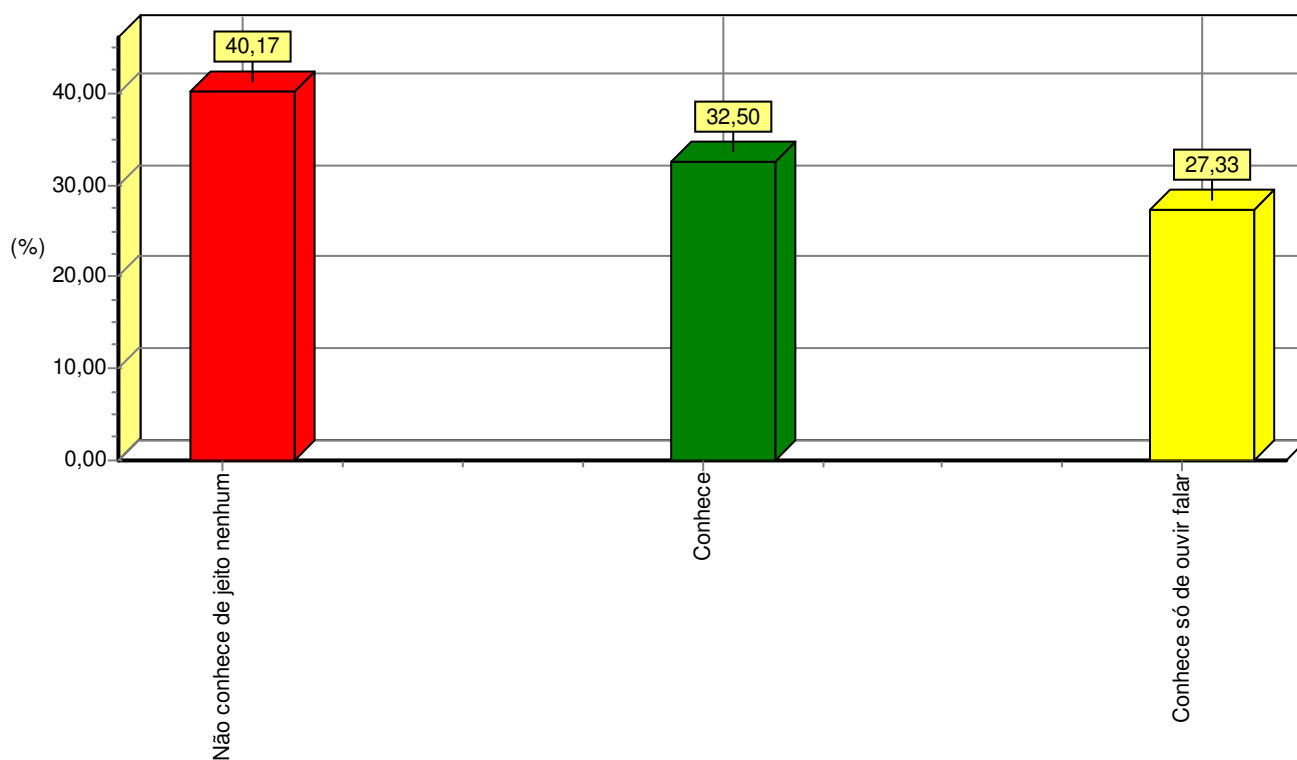
REGISTRADA NO TRE / PI: PI-06420/2022, E NO TSE: BR-03814/2022

ESTIMULADA

Sobre o Candidato a Governador Rafael Fonteles - PT, o(a) Sr(a) diria que: (ESTIMULADA)

RESPOSTAS	%
Não conhece de jeito nenhum	40,17
Conhece	32,50
Conhece só de ouvir falar	27,33
Total	100,00

Fonte: Instituto DataMa(x).



PESQUISA REALIZADA EM TERESINA - PI
GERAL

RESULTADO PARA O TOTAL DA AMOSTRA

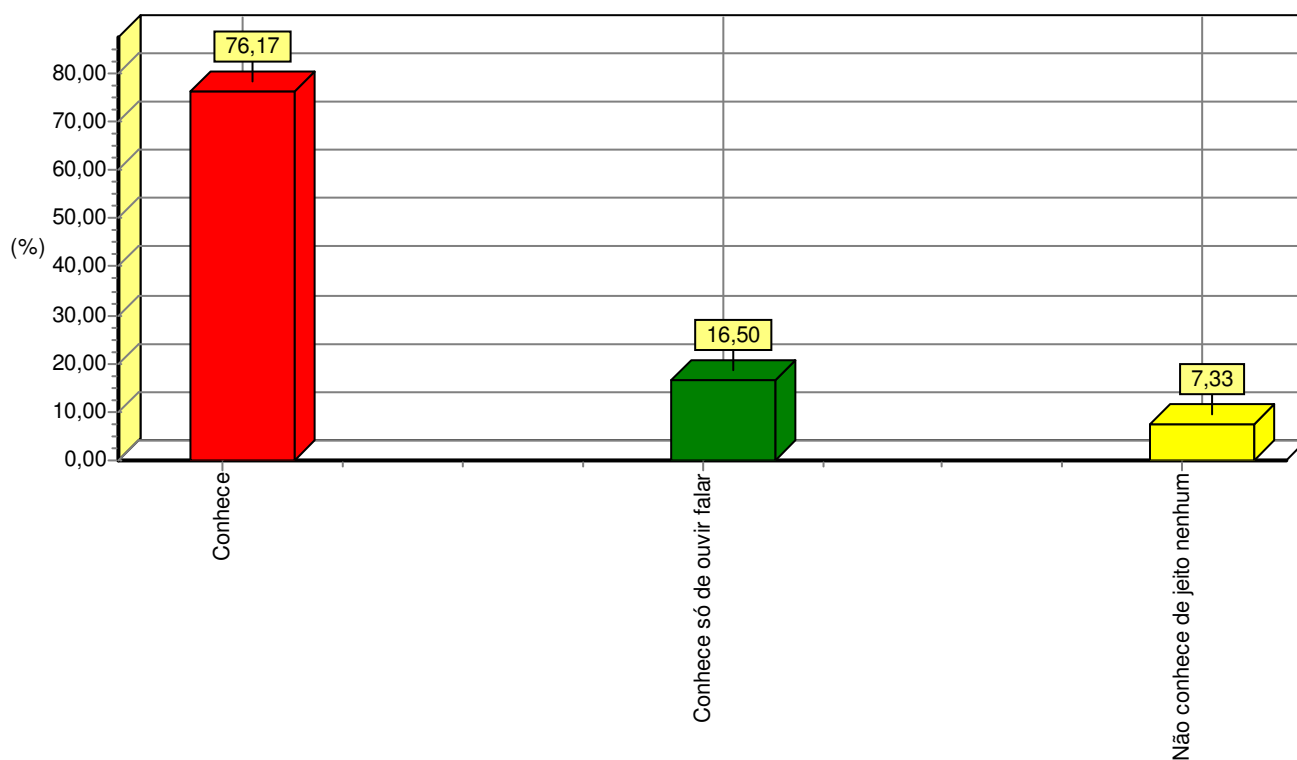
REGISTRADA NO TRE / PI: PI-06420/2022, E NO TSE: BR-03814/2022

ESTIMULADA

Sobre o Candidato a Governador Sílvio Mendes - UNIÃO BRASIL, o(a) Sr(a) diria que: (ESTIMULADA)

RESPOSTAS	%
Conhece	76,17
Conhece só de ouvir falar	16,50
Não conhece de jeito nenhum	7,33
Total	100,00

Fonte: Instituto DataMa(x).



**PESQUISA REALIZADA EM TERESINA - PI
GERAL**

RESULTADO PARA O TOTAL DA AMOSTRA

REGISTRADA NO TRE / PI: PI-06420/2022, E NO TSE: BR-03814/2022

ESPONTÂNEA

**Se as eleições fossem hoje, em quem o(a) Sr(a) votaria para "Senador da República"?
(ESPONTÂNEA)**

RESPOSTAS	%
NS / NO	64,83
Wellington Dias	18,00
Nulo / Branco	5,83
Joel Rodrigues	4,83
Candidato do PL	1,00
Fábio Sérgio	0,83
Silvio Mendes	0,67
Professor Ajosé	0,67
Menos do PT	0,50
Silas Freire	0,50
Nel Lopes	0,33
Elmano Férrer	0,33
Rafael Fonteles	0,33
Ciro Nogueira	0,33
Pastor Gessivaldo Isaías	0,33
João Vicente Claudino	0,17
Hugo Napoleão	0,17
Gessy Fonsseca	0,17
Marcelo Castro	0,17

PESQUISA REALIZADA EM TERESINA - PI
GERAL

RESULTADO PARA O TOTAL DA AMOSTRA

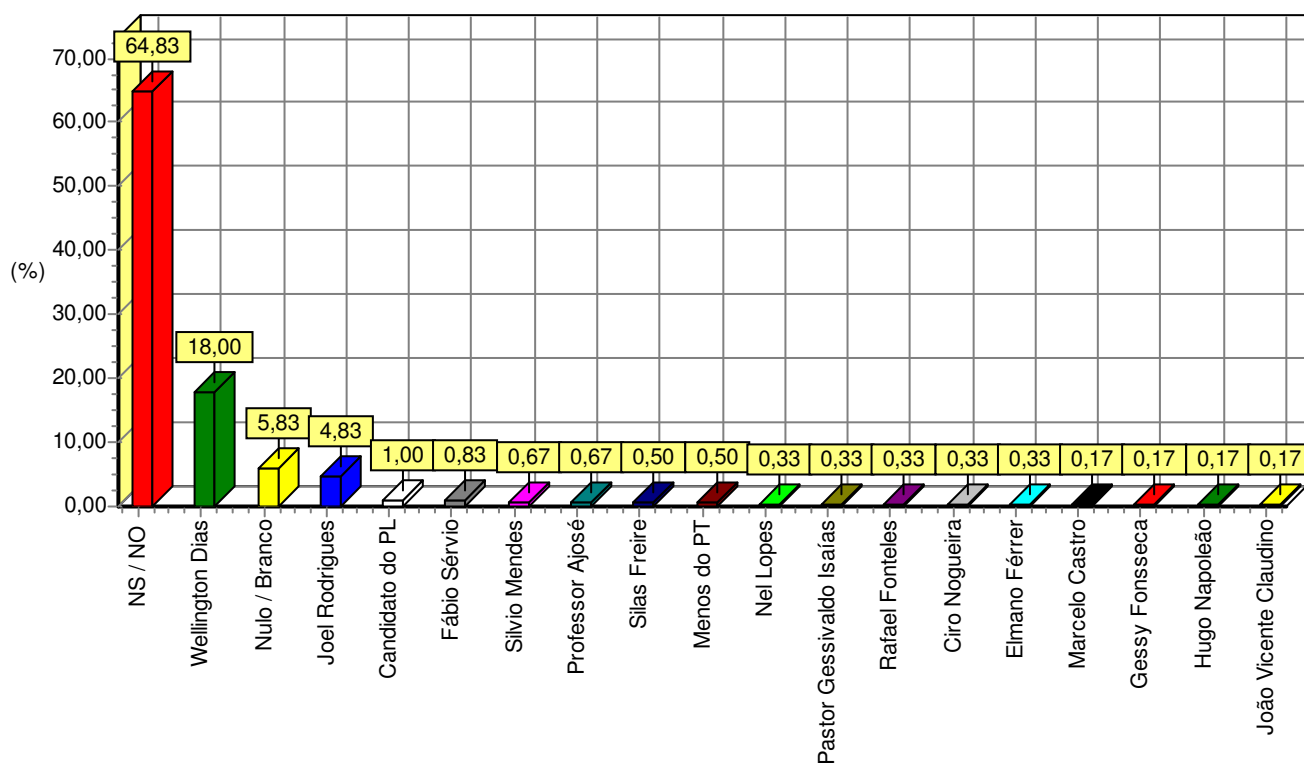
REGISTRADA NO TRE / PI: PI-06420/2022, E NO TSE: BR-03814/2022

ESPONTÂNEA

Total

100,00

Fonte: Instituto DataMa(x).



PESQUISA REALIZADA EM TERESINA - PI
GERAL

RESULTADO PARA O TOTAL DA AMOSTRA

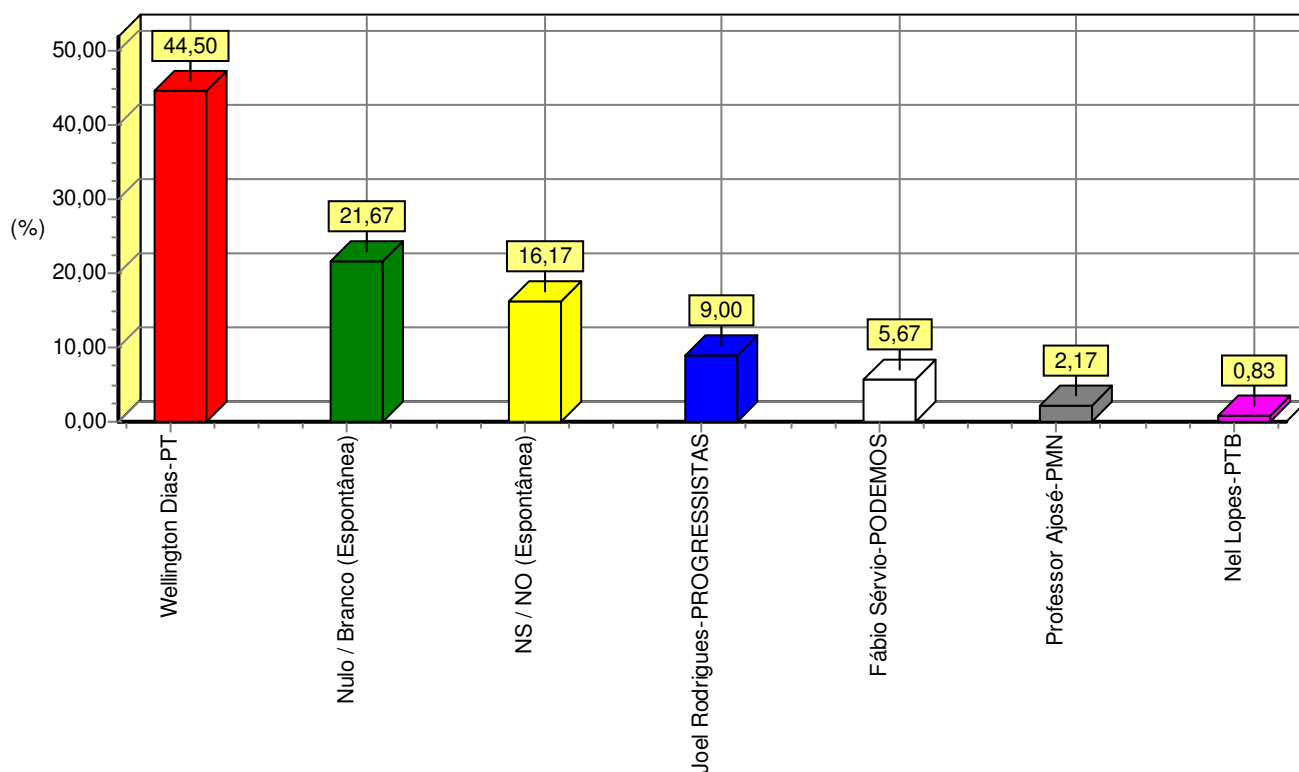
REGISTRADA NO TRE / PI: PI-06420/2022, E NO TSE: BR-03814/2022

ESTIMULADA

Se as eleições fossem hoje, e os candidatos fossem estes, em quem o(a) Sr(a) votaria para "Senador da República"? (ESTIMULADA)

RESPOSTAS	%
Wellington Dias-PT	44,50
Nulo / Branco (Espontânea)	21,67
NS / NO (Espontânea)	16,17
Joel Rodrigues-PROGRESSISTAS	9,00
Fábio Sérgio-PODEMOS	5,67
Professor Ajosé-PMN	2,17
Nel Lopes-PTB	0,83
Total	100,00

Fonte: Instituto DataMa(x).



PESQUISA REALIZADA EM TERESINA - PI
GERAL

RESULTADO PARA O TOTAL DA AMOSTRA
REGISTRADA NO TRE / PI: PI-06420/2022, E NO TSE: BR-03814/2022

ESPONTÂNEA

Se as eleições fossem hoje, em quem o(a) Sr(a) votaria para "Presidente da República"?
(ESPONTÂNEA)

RESPOSTAS	%
Lula	54,83
Jair Bolsonaro	18,33
NS / NO	14,33
Nulo / Branco	7,33
Ciro Gomes	3,33
José Maria Eymael	0,33
Simone Tebet	0,33
André Janones	0,33
João Doria	0,17
Felipe D Ávila	0,17
Sérgio Moro	0,17
Sofia Manzano	0,17
Vera Lúcia	0,17

PESQUISA REALIZADA EM TERESINA - PI
GERAL

RESULTADO PARA O TOTAL DA AMOSTRA

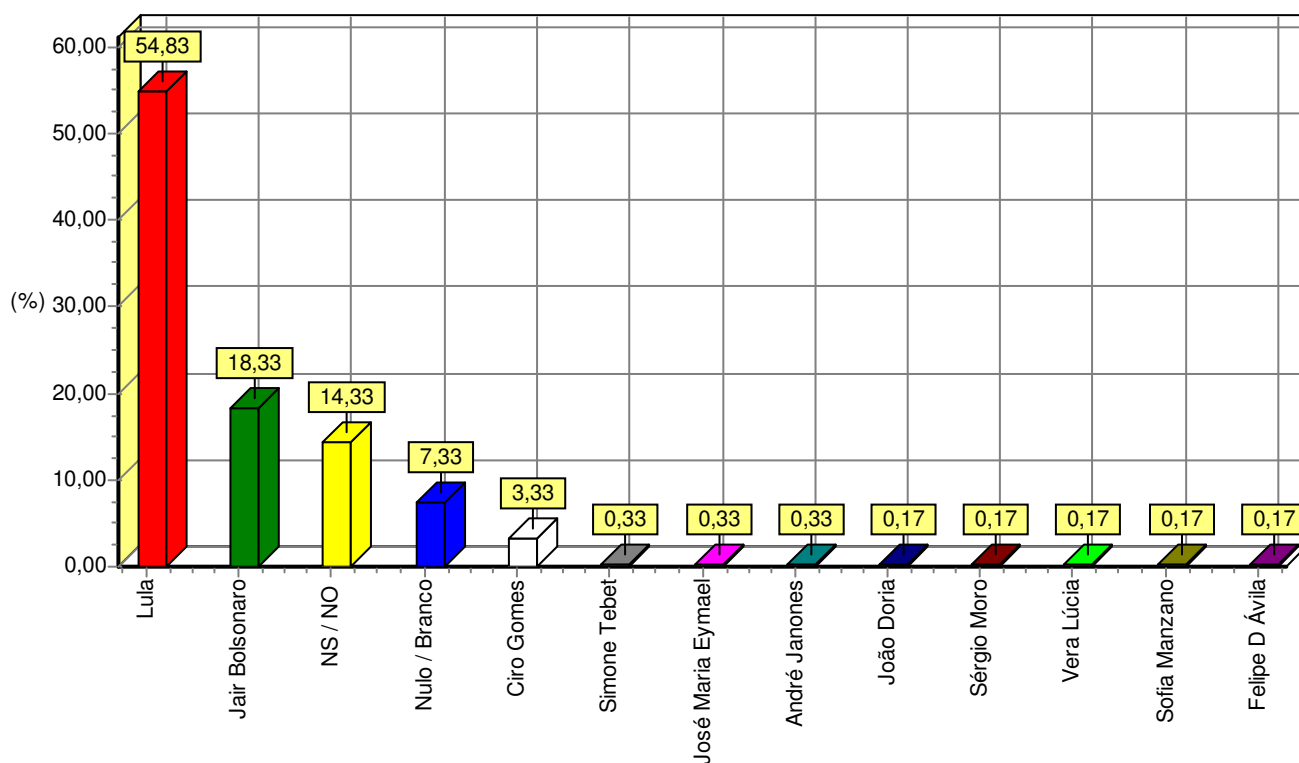
REGISTRADA NO TRE / PI: PI-06420/2022, E NO TSE: BR-03814/2022

ESPONTÂNEA

Total

100,00

Fonte: Instituto DataMa(x).



PESQUISA REALIZADA EM TERESINA - PI
GERAL

RESULTADO PARA O TOTAL DA AMOSTRA

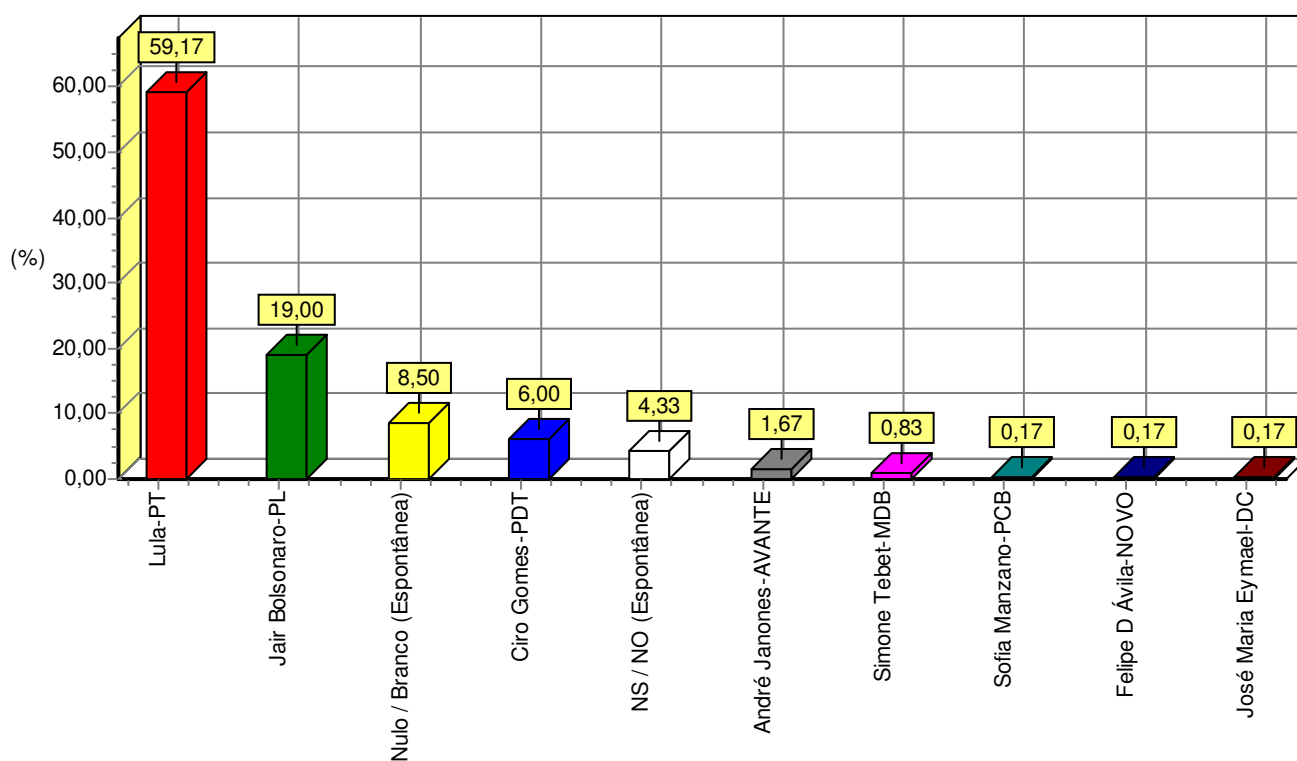
REGISTRADA NO TRE / PI: PI-06420/2022, E NO TSE: BR-03814/2022

ESTIMULADA

Se as eleições fossem hoje, e os candidatos fossem estes, em quem o(a) Sr(a) votaria para "Presidente da República"? (ESTIMULADA)

RESPOSTAS	%
Lula-PT	59,17
Jair Bolsonaro-PL	19,00
Nulo / Branco (Espontânea)	8,50
Ciro Gomes-PDT	6,00
NS / NO (Espontânea)	4,33
André Janones-AVANTE	1,67
Simone Tebet-MDB	0,83
Felipe D Ávila-NOVO	0,17
José Maria Eymael-DC	0,17
Sofia Manzano-PCB	0,17
Total	100,00

Fonte: Instituto DataMa(x).



PESQUISA REALIZADA EM TERESINA - PI
GERAL

RESULTADO PARA O TOTAL DA AMOSTRA

REGISTRADA NO TRE / PI: PI-06420/2022, E NO TSE: BR-03814/2022

ESPONTÂNEA

Se as eleições fossem hoje, em quem o(a) Sr(a) votaria para "Deputado Federal"? (ESPONTÂNEA)

RESPOSTAS	%
NS / NO	76,83
Nulo / Branco	6,83
Flávio Nogueira	1,17
Átila Lira	1,17
Rejane Dias	1,00
Fábio Abreu	1,00
Silas Freire	0,83
Klébert Montezuma	0,67
Wellington Dias	0,67
Merlong Solano	0,50
Joninha	0,50
Florentino Neto	0,50
Teresa Britto	0,50
Candidato do PL	0,50
Elmano Férrer	0,50
Cel. Carlos Augusto	0,50
Jeová Alencar	0,33
Marcos Aurélio Sampaio	0,33
Candidato do PT	0,33
Henrique Pires	0,33
Viviane Moura	0,33
Fernanda Gomes	0,33
Wilson Martins	0,33
Iracema Portella	0,33
Vereador Ismael	0,17
Apoiado pelo Ciro Nogueira	0,17
Carla	0,17
Paulo Martins	0,17
Zé Filho	0,17
Paes Landim	0,17
Ana Fidélis	0,17
Cida Santiago	0,17
Del. James Guerra	0,17
Dr ^a Marina	0,17
Oliveira Neto	0,17
Felipe Sampaio	0,17
Nazareno Fontelles	0,17
Clarise Teles	0,17
Gracinha	0,17
Henrique Rébello	0,17
Ciro Nogueira	0,17
Margarete Coelho	0,17
Marllos Sampaio	0,17

**PESQUISA REALIZADA EM TERESINA - PI
 GERAL**

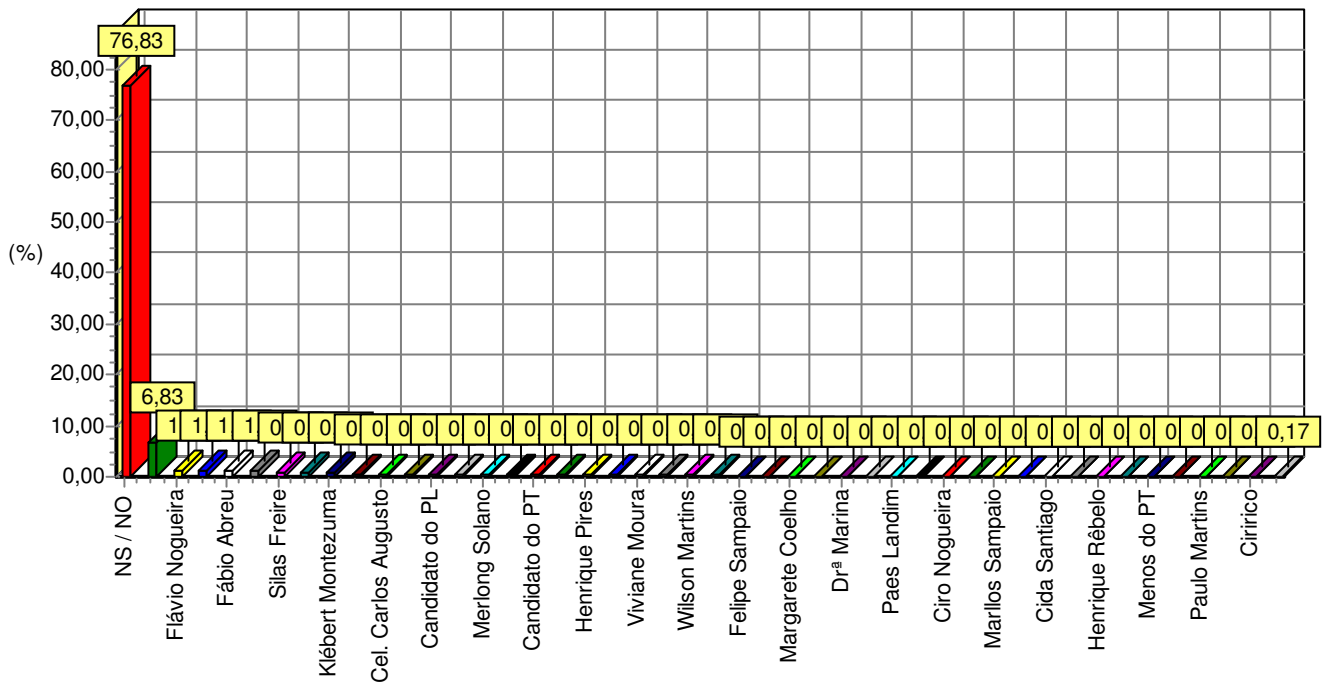
RESULTADO PARA O TOTAL DA AMOSTRA

REGISTRADA NO TRE / PI: PI-06420/2022, E NO TSE: BR-03814/2022

ESPONTÂNEA

Menos do PT	0,17
Ciririco	0,17
Fábio Xavier	0,17
Total	100,00

Fonte: Instituto DataMa(x).



**PESQUISA REALIZADA EM TERESINA - PI
GERAL**

RESULTADO PARA O TOTAL DA AMOSTRA

REGISTRADA NO TRE / PI: PI-06420/2022, E NO TSE: BR-03814/2022

ESPONTÂNEA

Se as eleições fossem hoje, em quem o(a) Sr(a) votaria para "Deputado Estadual"? (ESPONTÂNEA)

RESPOSTAS	%
NS / NO	77,17
Nulo / Branco	7,83
Teresa Britto	1,00
Flávo Nogueira Júnior	1,00
Bárbara (Filha do Firmino)	0,67
Jeová Alencar	0,50
Candidato do PT	0,50
Pastor Gessivaldo Isaías	0,50
Elizângela Moura	0,50
Pablo Santos	0,50
Cel. Carlos Augusto	0,50
Themístocles Filho	0,33
Bessa Filho	0,33
Candidato do PL	0,33
Magalhães	0,33
Scheyvan Xavier	0,33
Henrique Pires	0,33
Átila Lira	0,33
Georgiano Neto	0,33
Wellington Dias	0,33
Zé Santana	0,33
Fábio Novo	0,33
Apoiado pelo Ciro Nogueira	0,17
Zé Filho	0,17
Petro Evelin	0,17
Wilson Martins	0,17
Professor Ajosé	0,17
Socorro Mendes	0,17
Samantha Cavalca	0,17
Severo Eulálio	0,17
Del. Samuel Silveira	0,17
Vereador Ismael	0,17
Venâncio	0,17
Toim do Frango	0,17
Thiago Vasconcelos	0,17
Rubens Vieira	0,17
Fábio Abreu	0,17
Dr. Pessoa	0,17
Dr. Vinicius	0,17
Dudu	0,17
Eliseu (Evangelico)	0,17
Paulo Martins	0,17
Elzuila Calisto	0,17

PESQUISA REALIZADA EM TERESINA - PI
 GERAL

RESULTADO PARA O TOTAL DA AMOSTRA

REGISTRADA NO TRE / PI: PI-06420/2022, E NO TSE: BR-03814/2022

ESPONTÂNEA

Bárbara Carvalho	0,17
Genival Sales	0,17
Gessy Fonseca	0,17
Marden Menezes	0,17
Cida Santiago	0,17
Menos do PT	0,17
Major Elizete	0,17
Joninha	0,17
João de Deus	0,17
João Batista	0,17
Candidato do MDB	0,17
Janaina Marques	0,17
Gilberto de Picos	0,17
Total	100,00

Fonte: Instituto DataMa(x).

